

**COOPERATIVA DE ELECTRICIDAD OBRAS Y SERVICIOS  
PUBLICOS ANISACATE LIMITADA**

*Anisacate - Departamento Santa María - Provincia de Córdoba*

*Matricula Nacional: N° 3.577 - Dirección Nacional de Cooperativas*

*Actividad Principal: Distribución de Energía Eléctrica*

**ESTADOS CONTABLES**

*Por el ejercicio anual N° 71 iniciado el 01 de Enero de 2024 y finalizado el 31 de  
Diciembre de 2024*

*Expresado en Moneda Homogénea*



COOPERATIVA DE ELECTRICIDAD OBRAS Y SERVICIOS PUBLICOS ANISACATE LIMITADA  
Domicilio Legal: Anisacate - Provincia de Córdoba  
Ejercicio Social N° 71 iniciado el 1° de Enero de 2024

**ESTADO DE SITUACION PATRIMONIAL**

*Correspondiente al ejercicio finalizado el 31 de Diciembre de 2024(Comparativo con el ejercicio anterior)*

<b>ACTIVO</b>	<b>31/12/2024</b>	<b>31/12/2023</b>
<b>ACTIVO CORRIENTE</b>		
Caja y Bancos (Nota 2)	159.391.121,71	100.695.635,40
Créditos por Ventas (Nota 4 y Anexo III)	515.307.838,73	324.861.876,27
Otros Créditos (Nota 5)	6.019.568,70	17.155.168,39
Bienes de Cambio (Nota 6)	852.652.397,01	1.237.688.227,07
Inversiones (Nota 3)	388.804.418,37	102.524.060,63
<b>TOTAL ACTIVO CORRIENTE</b>	<b>1.922.175.344,52</b>	<b>1.782.924.967,76</b>
<b>ACTIVO NO CORRIENTE</b>		
Inversiones (Nota 3)	14.200.911,80	1.766.258,76
Bienes de Uso (Nota 7 y Anexo I)	1.960.760.873,20	1.985.506.834,88
Bienes Intangibles (Anexo II)	29.488.488,32	22.185.024,27
<b>TOTAL ACTIVO NO CORRIENTE</b>	<b>2.004.450.273,32</b>	<b>2.009.458.117,91</b>
<b>TOTAL ACTIVO</b>	<b>3.926.625.617,84</b>	<b>3.792.383.085,67</b>
<b>PASIVO</b>		
<b>PASIVO CORRIENTE</b>		
<u>Deudas:</u>		
Deudas Comerciales (Nota 8)	140.316.390,21	60.893.235,49
Deudas Bancarias (Nota 9)	39.523.760,54	29.421.611,19
Remuneraciones y Cargas Sociales a Pagar (Nota 10)	75.123.011,54	80.418.835,49
Cargas Fiscales (Nota 11)	179.724.671,12	58.183.516,72
Otras Deudas (Nota 12)	333.182.815,85	379.505.602,78
<b>TOTAL PASIVO CORRIENTE</b>	<b>767.870.649,26</b>	<b>608.422.801,67</b>
<b>PASIVO NO CORRIENTE</b>		
Prestamos	0,00	0,00
Previsiones (Nota 13 y Anexo III)	207.757.726,21	237.532.872,22
Otras Deudas (Nota 12)	0,00	0,00
<b>TOTAL PASIVO NO CORRIENTE</b>	<b>207.757.726,21</b>	<b>237.532.872,22</b>
<b>TOTAL PASIVO</b>	<b>975.628.375,47</b>	<b>845.955.673,89</b>
<b>PATRIMONIO NETO (según estado respectivo)</b>	<b>2.950.997.242,37</b>	<b>2.946.427.411,78</b>
<b>TOTAL PASIVO + PATRIMONIO NETO</b>	<b>3.926.625.617,84</b>	<b>3.792.383.085,67</b>


Las notas 1 a 18 y los Anexos I, II, III, IV y V forman parte integrante de estos estados contables.

  
FERNANDO J. HIDALGO  
Tesorero

  
ALEJANDRO CAMINOS  
Secretario

  
CARLOS A. RIOS  
Presidente

Vease mi Informe de fecha 08 de Mayo de 2025.

  
GUSTAVO LEONARDO DIAZ  
Contador Público U.N.C.  
Mat. 10.8987.5 C.P.C.E.CBA.

 ETICODE

Firmado digitalmente por  
DIAZ GUSTAVO  
LEONARDO  
Fecha: 13/05/2025  
01:19:37  
Razón: Gustavo  
Leonardo Diaz

**ESTADO DE RESULTADOS**

Correspondiente al ejercicio finalizado el 31 de Diciembre de 2024(Comparativo con el ejercicio anterior)

<b>Resultados de las operaciones que continúan</b>	<b>31/12/2024</b>	<b>31/12/2023</b>
Ventas netas de bienes y servicios (Anexo V)	3.480.214.231,58	3.186.060.781,98
<b>Menos</b>		
Costo de los bienes y servicios prestados (Anexo IV)	-2.765.131.370,32	- 2.087.185.046,92
<b>EXCEDENTE BRUTO DE EXPLOTACIÓN</b>	<b>715.082.861,26</b>	<b>1.098.875.735,06</b>
Resultados por la valuación de bienes de cambio al valor neto de realización	0,00	0,00
Gastos de Comercialización (Anexo IV)	-512.926.888,25	-352.037.277,94
Gastos de Administración (Anexo IV)	-617.696.491,83	-571.565.542,78
Otros Gastos (Anexo IV)	-2.423.164,08	-1.589.230,64
Gastos Ajenos a la Gestión Cooperativa (Anexo IV)		
Resultados financieros y por tenencia (Nota 17 y Anexo IV)	83.731.147,36	-261.022.045,20
- Generados por Activos	0,00	0,00
- Generados por Pasivos		
Otros Ingresos (Nota 16)	301.854.666,45	111.882.401,80
<b>PERDIDA ORDINARIO DE LAS OPERACIONES QUE CONTINUAN</b>	<b>-32.377.869,09</b>	<b>24.544.040,29</b>
<b>Mas: Ingresos Extraordinarios</b>		
Donaciones de Bienes Recibidas	0,00	0,00
<b>Menos: Gastos Extraordinarios</b>		
Descuentos Otorgados		
Gasto extraordinarios	0,00	0,00
<b>PERDIDA FINAL</b>	<b>-32.377.869,09</b>	<b>24.544.040,29</b>
<b>CLASIFICACION DEL RESULTADO DEL EJERCICIO (Anexo III)</b>		
Resultado por la Gestión Cooperativa con Asociados	-92.308.322,82	84.651.829,87
Resultado por la Gestión Cooperativa con No Asociados	59.930.453,73	109.195.870,17
Resultado por la operaciones ajenas a la Gestión Cooperativa	0,00	-
<b>PERDIDA FINAL</b>	<b>-32.377.869,09</b>	<b>24.544.040,29</b>

Las notas 1 a 18 y los Anexos I, II, III, IV y V forman parte integrante de estos estados contables.

FERNANDO J. HIDALGO

Tesorero

ALEJANDRO CAMINO

Secretario

CARLOS A. RIOS

Presidente

Vease mi Informe de fecha 08 de mayo de 2025

GUSTAVO LEONARDO DIAZ

Contador Público U.N.C.  
Mat. 10.8987.5 C.P.C.E.CBA.

COOPERATIVA DE ELECTRICIDAD OBRAS Y SERVICIOS PUBLICOS ANISACATE LIMITADA

Domicilio Legal: Anisacate - Provincia de Córdoba  
Ejercicio Social N° 71 iniciado el 1° de Enero de 2024

ESTADO DE EVOLUCION DEL PATRIMONIO NETO												
Correspondiente al ejercicio finalizado el 31 de Diciembre de 2024(Comparativo con el ejercicio anterior)												
..	Aportes de los Asociados					Resultados Acumulados					TOTAL	
	Capital Cooperativo	Ajuete al Cap.Coop.	Otros Aportes no Capitalizables	Total	Reserva Legal	Otras Reservas	Revaluo Técnico	Resultados no Asignados	Total	Ejercicio Actual	Ejercicio Anterior	
Saldos al Comienzo Ajustados	30.106.310,71	2.679.864.307,68	41.017,44	2.709.711.635,83	65.913,90	177.344.516,84	10.801.801,38	48.503.543,84	236.715.775,95	2.946.427.411,78	2.809.433.484,83	
Suscripciones	36.947.699,68			36.947.699,68					0,00	36.947.699,68	12.446.686,65	
Resultado del Ejercicio								-32.377.869,09	-32.377.869,09	-32.377.869,09		
Saldos al Cierre	67.054.010,39	2.679.864.307,68	41.017,44	2.746.659.335,51	65.913,90	177.344.516,84	10.801.801,35	16.125.674,75	204.337.906,86	2.960.987.242,37	2.946.427.411,78	


Las notas 1 a 18 y los Anexos I, II, III, IV y V forman parte integrante de estos estados contables.

  
FERNANDO J. HIDALGO  
Tesorero

Vease mi Informe de fecha 08 de Mayo de 2025.

  
ALEJANDRO CAMINOS  
Secretario

  
CARLOS A. RICOS  
Presidente

  
GUSTAVO LEONARDO DIAZ  
Contador Publico U.N.C.  
Mat. 10.8987,5 C.P.C.E.C.B.A.

COOPERATIVA DE ELECTRICIDAD OBRAS Y SERVICIOS PUBLICOS ANISACATE LIMITADA

Domicilio Legal: Anisacate - Provincia de Córdoba  
Ejercicio Social N° 71 iniciado el 1° de Enero de 2024

**ESTADO DE FLUJO DE EFECTIVO**

Correspondiente al ejercicio finalizado el 31 de Diciembre de 2024(Comparativo con el ejercicio anterior)

<b>Variación del efectivo</b>	<b>31/12/2024</b>	<b>31/12/2023</b>
Efectivo al inicio del ejercicio	100.695.635,40	296.198.909,99
Efectivo al cierre del ejercicio	159.391.121,71	100.695.635,40
<b>Disminución/Aumento del efectivo</b>	<b>58.695.486,31</b>	<b>-195.503.274,59</b>
<b>Causas de la variación del efectivo</b>		
<b>Actividades Operativas</b>		
Pérdida/Excedente Ordinario	-32.377.869,09	24.544.040,29
<u>Ajustes para arribar al flujo neto de efectivo proveniente de las actividades operativas:</u>		
Amortización Bienes de Uso e Intangibles	153.254.281,57	132.360.236,67
Prevision para Juicios	0,00	0,00
Prevision para bonif. Art 9	207.271.500,08	236.472.899,26
Prevision para Incobrables	304.000.000,00	170.663.442,90
	664.525.781,65	539.496.578,83
Cambio en activos y pasivos operativos:		
Aumento de Créditos por Venta de Bienes y Servicios	-190.445.962,46	419.019.829,26
Disminución/Aumento de Otros Créditos	11.135.599,69	11.485.618,73
Disminución/Aumento de Bienes de Cambio	385.035.830,06	-464.602.491,67
Aumento de Deudas	129.672.701,57	-376.586.026,32
	335.398.168,87	-410.683.070,00
<b>Flujo neto de efectivo generado antes de las operac. extraordinarias</b>	<b>967.546.081,43</b>	<b>153.357.549,12</b>
Ingresos Extraordinarios		
Gastos Extraordinarios		
<u>Ajustes para arribar al flujo neto de efectivo proveniente de las operaciones extraordinarias:</u>		
Donaciones de Bienes		
<b>Flujo neto de efectivo utilizado por las actividades extraordinarias</b>	<b>0,00</b>	<b>0,00</b>
<b>Flujo neto de efectivo generado por las actividades operativas</b>	<b>967.546.081,43</b>	<b>153.357.549,12</b>
<b>Actividades de Inversión</b>		
Pagos por Compra de Bienes de Uso	-282.102.656,23	-32.568.112,98
Disminución de Inversiones No Corrientes	-7.303.464,05	1.031.152,94
<b>Flujo neto de efectivo utilizado en las actividades de inversión</b>	<b>-289.406.120,29</b>	<b>-31.536.960,04</b>
<b>Actividades de Financiación</b>		
Aporte en efectivo de los asociados	36.947.699,68	12.449.886,65
Préstamos obtenidos neto de pagos realizados	10.102.149,35	-89.783.362,30
Recpam de Caja	-666.494.323,88	-239.990.388,01
<b>Flujo neto de efectivo generado por las actividades de financiación</b>	<b>-619.444.474,85</b>	<b>-317.323.863,66</b>
<b>Disminución/Aumento del efectivo</b>	<b>58.695.486,31</b>	<b>-195.503.274,59</b>

Las notas 1 a 18 y los Anexos I, II, III, IV y V forman parte integrante de estos estados contables.

FERNANDO J. HIDALGO  
Tesorero

ALEJANDRO CAMINOS  
Secretario

CARLOS A. RIOS  
Presidente

Vease mi Informe de fecha 08 de Mayo de 2025.

GUSTAVO LEONARDO DIAZ  
Contador Público U.N.C.  
Mat. 10.8987.5 C.P.C.E.CBA.

**NOTA 1: NORMAS CONTABLES APLICADAS**

Las normas contables más relevantes aplicadas por la entidad en los estados contables correspondientes al Ejercicio N° 71, cerrado el 31 de diciembre de 2024, fueron las siguientes:

Los Estados Contables han sido preparados siguiendo los lineamientos establecidos por Resoluciones Técnicas emanadas de la Federación Argentina de Consejos Profesionales de Ciencias Económicas y Resolución N° 247/09 del INAES.

De acuerdo con el Decreto 664/03 del Poder Ejecutivo Nacional y la Resolución N° 1424/03 del INAES la Cooperativa discontinuó la aplicación del método de reexpresión oportunamente establecido por la Resolución 1150/02 del INAES y por lo tanto no reconoció contablemente los efectos de las variaciones en el poder adquisitivo de la moneda originados a partir del 1 de Marzo de 2003.

Por Resolución 419/2019 del INAES se derogó la Resolución 1424/03 mencionada anteriormente, permitiendo de esta forma la actualización de las cifras expuestas en los Estados Contables de acuerdo a la Resolución Técnica N° 6 y normas modificatorias y complementarias de la Federación Argentina de Consejos Profesionales de Ciencias Económicas. Por ello las cifras de los presentes Estados Contables se encuentran expresadas en moneda homogénea del 31 de Diciembre de 2024, como así también las cifras del ejercicio 2023 que se incluyen al solo efecto comparativo entre ambos períodos.

**COMPOSICIÓN DE LOS RUBROS DE LOS ESTADOS CONTABLES**

**NOTA 2 - DISPONIBILIDADES**

<b>DISPONIBILIDADES</b>	<b>31/12/2024</b>	<b>31/12/2023</b>
CAJA TESORERÍA	1.411.283,07	2.189.401,97
FONDO FIJO	200.000,00	436.000,00
VALORES EN CARTERA	10.077.297,55	3.221.765,15
CAJA U\$U	0,00	722.839,93
TARJETAS EN TESORERIA	7.258.631,51	0,85
TARJETAS PRESENTADAS AL COBRO	64.561.809,36	63.838.568,70
BANCO DE CORDOBA CTA CTE	0,00	0,00
BANCO MACRO 96751-8	0,00	1.740.061,87
BANCO MACRO 10280-1	0,00	234.540,75
BANCO ROELA S.A. C/C 00053060521	10.308.440,44	4.227.963,81
BANCO CREDICOOP	24.727.231,01	4.310.326,56
PAGOS 360	40.846.428,77	19.774.165,81
<b>TOTAL</b>	<b>159.391.121,71</b>	<b>100.695.635,40</b>

**NOTA 3: INVERSIONES CORRIENTES**

	<b>31/12/2024</b>	<b>31/12/2023</b>
FDO. COMÚN DE INVERSIÓN	388.804.418,37	102.524.060,63

**NOTA 3: INVERSIONES NO CORRIENTES**

Su saldo corresponde a la tenencia de acciones de GECOR S.A.

**NOTA 4: CREDITOS**

NOTAS 2024

Página 1

IF-2025-69761423-APN-CFCCOOP#INAES

COOPERATIVA DE ELECTRICIDAD OBRAS Y SERVICIOS PUBLICOS ANISACATE LIMITADA

Domicilio Legal: Anisacate - Provincia de Córdoba  
Ejercicio Social N° 71 iniciado el 1° de Enero de 2024

El saldo de los créditos por ventas corrientes se conforma los saldos de Asociados Consumidores que se encontraban pendientes de cobro al cierre de ejercicio.

Los saldos surgen de los registros de la firma y no están respaldados por ningún tipo de garantía ya sean reales o personales.

CREDITOS	31/12/2024	31/12/2023
DEUD.POR ENERGÍA	808.685.100,85	422.757.901,91
DEUD. P/OTRAS VENTAS	13.096.244,90	5.954.778,83
INTERDEPÓSITO PEND. DE IMPUTACIÓN	0,00	1,37
OTRAS COBRANZA PENDIENTE DE IMPUTACIÓN	-3.704.866,70	-5.032.326,95
DEUDORES POR CONVENIOS	32.264.310,35	50.696.555,31
PREVISION P/DEUD. INCOBRABLES	-382.835.888,53	-171.862.237,00
DEUD.P/SERV.CONTRATADO SEPELIO (anexo III)	3.289.898,89	2.316.031,08
DEUD. P/TELEF. CELULAR	0,00	23.016,05
COBRANZAS VARIAS DE TERCEROS	0,00	71.250,16
DEUD.P/ SERV. INTERNET	38.912.163,11	19.113.857,10
DEUD. OTRAS VENTAS INTERNET	5.600.875,86	823.048,41
<b>CTAS.A COBRAR P/ENERGIA</b>	<b>515.307.838,73</b>	<b>324.861.876,27</b>

Se previsionarán los saldos de Cuentas a Cobrar con mora al cierre del presente ejercicio conforme a la posibilidad de cobranza analizada y teniendo en consideración su situación judicial.

Al cierre del presente ejercicio la Cooperativa tiene seis causas judiciales iniciadas contra la Municipalidad de Anisacate y la Comuna del Valle de Anisacate, según se detallan seguidamente:

I.- Autos caratulados "Cooperativa de Electricidad, Obras y Servicio Públicos de Anisacate Ltda c/ Comuna del Valle de Anisacate - Ejecutivo" Expte N° 11409534, Tramitados por ante el Juzgado de 1ra Nom.

Secretaria 02 del Tribunal de Alta Gracia, se encuentra a estudio para fallo.

II.- Autos caratulados "Cooperativa de Electricidad, Obras y Servicio Públicos de Anisacate Ltda c/ Comuna del Valle de Anisacate - Ejecutivo" Expte N° 11409504, que se tramitan por ante el Juzgado de 1ra Nom.

Secretaria 02 del Tribunal de Alta Gracia, se encuentra a estudio para fallo.

III.- Autos caratulados "Cooperativa de Electricidad, Obras y Servicio Públicos de Anisacate Ltda c/ Comuna del Valle de Anisacate - Ejecutivo" Expte N° 11409533, que se tramitan por ante el Juzgado de 2da Nom.

Secretaria 03 del Tribunal de Alta Gracia, se encuentra a estudio para fallo.

IV.- Autos caratulados "Cooperativa de Electricidad, Obras y Servicio Públicos de Anisacate Ltda c/ Municipalidad de Anisacate - Ejecutivo" Expte N° 11448909, que se tramitan por ante el Juzgado de 2da Nom.

Secretaría 4 del Tribunal de Alta Gracia, se solicito la suspensión de los plazos, en atención al cambio de gestión.

V.- Autos caratulados "Cooperativa de Electricidad, Obras y Servicio Públicos de Anisacate Ltda c/ Municipalidad de Anisacate - Ejecutivo" Expte N° 11573452, que se tramitan por ante el Juzgado de 2da Nom.

Secretaría 4 del Tribunal de Alta Gracia, se solicito la suspensión de los plazos, en atención al cambio de gestión.

VI.- Autos caratulados "Cooperativa de Electricidad, Obras y Servicio Públicos de Anisacate Ltda c/ Municipalidad de Anisacate - Ordinario" Expte N° 12005802, que se tramitan por ante el Juzgado de 1ra Nom.

Secretaría 1 del Tribunal de Alta Gracia. La causa se encuentra a la espera de la contestación de la Municipalidad, aceptando o no se imprima el trámite del Proceso Oral.

VII.- Autos caratulados "Cooperativa de Electricidad, Obras y Servicio Públicos de Anisacate Ltda c/ Municipalidad de Anisacate - accion declarativa de inconstitucionalidad " Expte N° 13479191, que se tramitan por ante TSJ

de la Ciudad de Córdoba, sobre los art 17 inc a,b y el artic 25 de la Ord. 568- tarifaria 2025,

con dictamen favorable de la fiscalia de Estado sobre su admisibilidad formal.

**NOTA 5: OTROS CREDITOS**

Se conforma de la siguiente manera:

OTROS CREDITOS	31/12/2024	31/12/2023

NOTAS 2024

COOPERATIVA DE ELECTRICIDAD OBRAS Y SERVICIOS PUBLICOS ANISACATE LIMITADA

Domicilio Legal: Anisacate - Provincia de Córdoba  
Ejercicio Social N° 71 iniciado el 1° de Enero de 2024

DEUDORES POR INTEGRACIÓN DE ACCIONES	1.385.758,79	1.423.262,03
FINANCIACION DE CAPITAL	0,00	0,00
<b>ANTICIPOS A PROVEEDORES</b>		
ANTICIPO A PROVEEDORES	0,00	425.085,68
<b>ANTICIPOS PARA IMPUESTOS</b>		
IVA CREDITO FISCAL	0,00	-7.964,70
RETENC. Y PERCEP.DE IVA	2.905.862,43	2.339.598,67
CRED.FISC.IVA S/SUELDOS B	0,00	0,00
RETENC. DE GANANCIAS	2.697.369,31	4.932.694,87
RETENC. Y PERCEP. P/ING. BRUTOS	21.536,02	1.276.283,99
SALDO A FAVOR INGRESOS BRUTOS	0,00	2.783,66
ANTIC. FONDO COOPERATIVO	5.661.552,12	1.001.933,65
IMP. D Y C BANCARIO A CUENTA	3.802.099,99	11.249.534,35
E.R.S.E.P. CRÉDITO	489.332,10	2.447.059,98
ANTIC. DE GANANCIAS	1.050.739,83	0,00
<b>ANTICIPOS AL PERSONAL</b>		
ANTICIPOS DE SUELDOS AL PERSONAL	0,00	0,00
RETENCIONES SUSS	0,00	1.837,35
<b>OTRAS CUENTAS A COBRAR</b>		
FONDOS EMBARGADOS	0,00	905.385,57
DEUDORES POR FIANZA	-12.974.891,24	-14.159.787,22
OTRAS CTAS. A COBRAR	0,00	1.774.669,74
EXTRACCIONES PUNTO BANCOR	980.209,35	1.103.534,51
TARIFA ELECTRODEPENDIENTES A COBRAR	0,00	2.439.256,26
<b>TOTAL</b>	<b>6.019.568,70</b>	<b>17.155.168,39</b>

Los saldos no están respaldados por ningún tipo de garantía ya sean reales o personales.

**NOTA 6: BIENES DE CAMBIO**

El saldo del rubro corresponde a la cuenta Materiales. La misma está compuesta por bienes que resultan generalmente utilizados en el mantenimiento y funcionamiento de las estructuras para cumplir los servicios prestados por la Cooperativa. El relevamiento físico fue realizado por la empresa.

**NOTA 7: BIENES DE USO**

En el anexo respectivo se muestra la evolución de los valores de ingreso y amortización. En la Cuenta principal se han individualizado el Sector al que pertenecen los bienes. Su valuación está dada por el costo ajustado neto de las depreciaciones por el método lineal. La comparación con valores recuperables de los bienes de uso se ha realizado a nivel global del ente, con la imposibilidad de constatar lo establecido en el punto 4.4. de la RT 17 de la F.A.C.P.C.E. aprobadas por el C.P.C.E.Cba.

**NOTA 8: DEUDAS COMERCIALES**

El saldo de las deudas comerciales corrientes se conforma de la siguiente manera:

	31/12/2024	31/12/2023
PROVEEDORES VARIOS	140.316.390,21	60.893.235,49
<b>DEUDAS COMERCIALES</b>	<b>140.316.390,21</b>	<b>60.893.235,49</b>

NOTAS 2024

Página 3

IF-2025-69761423-APN-CFCCOOP#INAES

COOPERATIVA DE ELECTRICIDAD OBRAS Y SERVICIOS PUBLICOS ANISACATE LIMITADA

Domicilio Legal: Anisacate - Provincia de Córdoba  
Ejercicio Social N° 71 iniciado el 1° de Enero de 2024

Las deudas contraídas no están respaldadas por ningún tipo de garantía ya sean reales o

Durante el presente ejercicio el Consejo de la Cooperativa continuó realizando negociaciones con las distintas prestatarias del servicio para regularizar la situación financiera de la Entidad y con ello garantizar la continuidad operativa de la cooperativa.

NOTA 9: DEUDAS BANCARIAS	31/12/2024	31/12/2023
BCO. CORDOBA C/C 6212/05	31.531.200,93	23.962.287,89
BANCO MACRO96751-8	6.249.568,43	258.864,08
TARJ. CRÉD. VISA BCO. MACRO. A PAGAR	0,00	5.200.459,22
TARJ. CRÉD. CABAL CREDICOOP. A PAGAR	200.000,01	0,00
TARJ. CRÉD. VISA CREDICOOP. A PAGAR	1.542.991,17	0,00
<b>DEUDAS BANCARIAS</b>	<b>39.523.760,54</b>	<b>29.421.611,19</b>
<b>Nota 10: Remuneraciones y cargas Sociales</b>		
<b>Se conforma de la siguiente manera:</b>		
	<b>31/12/2024</b>	<b>31/12/2023</b>
SUELDOS Y JOR. A PAGAR	27.788.124,92	41.099.084,95
NO REMUNER. A PAGAR	13.815.299,05	0,00
ART A PAGAR	1.325.327,93	1.271.170,10
SUSS A PAGAR	28.019.079,08	33.113.958,19
FONDO COMPENSADOR	1.447.594,54	1.794.412,76
CUOTA SINDICAL	1.573.810,67	1.803.609,27
FECECOR - DEFENSA CONJUNTA	596.147,93	842.483,58
APORTE Y CONTRIB A COMERCIO	0,00	0,00
INACAP A PAGAR	40.428,09	38.984,55
LA ESTRELLA SEG. A PAGAR	172.301,20	172.127,98
FAECYC A PAGAR	61.779,63	48.650,41
SECAG A PAGAR	247.118,50	195.113,71
UOCRA A PAGAR	0,00	0,00
OSECAC A PAGAR	36.000,00	39.240,00
<b>SUELDOS Y CARGAS SOCIALES</b>	<b>75.123.011,54</b>	<b>80.418.835,49</b>
<b>Nota 11: Cargas Fiscales</b>		
<b>Se conforma de la siguiente manera:</b>		
	<b>31/12/2024</b>	<b>31/12/2023</b>
IMPUESTOS NACIONALES	0,00	28.086,95
FDO. EDUC. Y CAPACIT. COOPER	0,00	899.681,79
IVA DEBITO FISCAL	0,00	1.784.377,83
IVA SALDO A PAGAR	42.343.760,92	20.121.857,15
SICORE.A TERCEROS - PERC. IVA	952.451,74	1.840.632,88
SICORE A TERCEROS - GCIAS	3.373.518,49	677.664,12
SICORE GANC. S/SUELDOS	102.727,27	0,00
APORTE FODEP A RENDIR	77.635.381,49	0,00
INTERES A DEVENGAR EN FINANCIACIONES	1.400.517,43	0,00
E.R.S.E.P SALDO A PAGAR	1.114.530,22	698.596,22
OIM FACTURADO	51.045.377,37	30.940.642,92
FDO.PREVENC.INCENDIOS A P	0,00	51.478,74
FDO. INFRAESTRUCTURA ELECTRICA	0,00	295.719,96
CARGO ADICIONAL LEY 9165	0,00	-4,97
INGRESOS BRUTOS A PAGAR	1.439.759,54	844.783,14
IVA A DEVENGAR EN FINANCIACIONES	316.646,65	0,00

NOTAS 2024

Página 4

IF-2025-69761423-APN-CFLOOP#INAES

COOPERATIVA DE ELECTRICIDAD OBRAS Y SERVICIOS PUBLICOS ANISACATE LIMITADA

Domicilio Legal: Anisacate - Provincia de Córdoba  
Ejercicio Social N° 71 iniciado el 1° de Enero de 2024

	<b>179.724.671,12</b>	<b>58.183.516,72</b>
<b>Nota 12: Otras Deudas</b>		
	<b>31/12/2024</b>	<b>31/12/2023</b>
OTRAS DEUDAS A PAGAR	0,00	1.232.958,45
C. OBRAS DE INF. ELECT. E INTERNET	332.005.259,51	376.776.455,20
COBRANZA DE TERC. X EXT. LINEA	0,00	-15.204,10
ACCIONES A REINTEGRAR	0,00	0,00
LABOR INSTITUCIONAL A PAGAR	0,00	0,00
COBRANZA CTA.TERC.TV CABLE A PAGAR	0,00	-32.717,44
FIANZA SERV. ENERGÉTICO A PAGAR	976.295,78	2.046.574,80
COBR. X CTA. Y ORDEN DE TERCEROS	431.747,38	0,00
COBRANZA PUNTO BANCOR	-230.486,82	-502.464,12
RETENCIONES EN TESORERIA	0,00	0,00
<b>OTRAS DEUDAS</b>	<b>333.182.815,85</b>	<b>379.505.602,78</b>

**NOTA 13: PREVISIONES**

Se constituyó la Previsión para Bonificaciones del Personal por los beneficios sociales que les corresponden a los empleados de la Cooperativa según lo normado en el Convenio Colectivo de Trabajo 36/75:

- a) En su artículo 9 se bonifica al trabajador activo de la Entidad al momento de jubilarse o fallecer el mismo;
- b) En su artículo 79 se bonifica al Personal de la Cooperativa, al momento de cumplir entre los veinte a cuarenta años de servicios efectivamente prestados en la Entidad.

Los montos a los que llegan a ascender dichas bonificaciones, en el caso del art. 9, son significativamente elevados, razón por la cual su determinación y pago resulta controvertida. Su determinación surge de las posibilidades de las cooperativas y las necesidades de su personal; y dada la situación financiera dificultosa que atraviesa la Cooperativa, se han registrado las sumas devengadas a la fecha de los presentes estados contables.

**NOTA 14: ESTADO DE RESULTADO**

Las cuentas del Estado de Resultados se exponen a valores de origen de las respectivas partidas, salvo los cargos por activos consumidos, que se determinaron sobre la base de los valores de los activos correspondientes al cierre del ejercicio.

No se determinaron saldos correspondientes a operaciones ajenas a la gestión cooperativa. En el Estado de Resultados del ejercicio se exponen en forma conjunta bajo la denominación "Resultados financieros y por tenencia" los siguientes conceptos:

- a) Los resultados por tenencia generados por activos y pasivos.
- b) Los resultados financieros

Los componentes financieros implícitos que contienen los saldos de cuentas de activo y pasivo no fueron segregados por cuanto su estimación no pudo efectuarse en forma razonable. Los mismos no son significativos -globalmente analizados y menos aún la porción a diferir-. La distorsión consecuente en la valuación de activos, pasivos y resultados no es significativa.

**NOTA 15: PATRIMONIO NETO Y AJUSTE DE RESULTADOS DE EJERCICIOS ANTERIORES**

NOTAS 2024

Página 5

IF-2025-69761423-APN-CFLOOP#INAES

Página 11 de 21

COOPERATIVA DE ELECTRICIDAD OBRAS Y SERVICIOS PUBLICOS ANISACATE LIMITADA

Domicilio Legal: Anisacate - Provincia de Córdoba  
Ejercicio Social N° 71 iniciado el 1° de Enero de 2024

En el Estado de Evolución del Patrimonio Neto los movimientos de las cuentas del patrimonio neto han sido expresados siguiendo los lineamientos detallados en la Nota 1.1., se optó por exponer los saldos ajustados al comienzo en una sola línea, que incluyen el ajuste por inflación de los saldos al inicio y el ajuste de los resultados de ejercicios anteriores.

La cuenta capital social ha quedado expuesta a su valor nominal histórico. La diferencia entre el capital social expresado en moneda homogénea y el capital social nominal histórico ha sido expuesta en la cuenta "ajuste de capital" integrante del patrimonio neto.

**NOTA 16: OTROS INGRESOS Y EGRESOS**

Se exponen en este rubro aquellos ingresos y egresos que no se asignan a las actividades principales desarrolladas por la Cooperativa, componiéndose de la siguiente manera:

	<b>31/12/2024</b>	<b>31/12/2023</b>
INGRESOS VARIOS	301.854.666,45	111.882.401,80
<b>OTROS INGRESOS</b>	<b>301.854.666,45</b>	<b>111.882.401,80</b>

**NOTA 17: RESULTADOS FINANCIEROS Y POR TENENCIA**

RECARGOS VARIOS	115.523.361,58	121.660.194,28
R.E.C.P.A.M - POSITIVO Y OTRO INGRESOS FINAN.	2.440.184.761,27	420.855.993,22
R.E.C.P.A.M - NEGATIVO Y OTROS GASTOS FINAN	-2.470.583.817,78	-805.847.719,82
<b>INTERESES Y RECARGOS (ANEXO IV)</b>	<b>-1.393.157,71</b>	<b>2.309.487,12</b>
<b>RESULTADOS FINANCIEROS Y POR TENENCIA</b>	<b>83.731.147,36</b>	<b>-261.022.045,20</b>

**NOTA 18: RESERVA ESPECIAL - OTRAS RESERVAS**


En el ejercicio la Reserva Especial no se incrementó al no surgir excedentes abonados por usuarios no asociados como incremento de capital en el ejercicio.

Vease mi Informe de fecha 08 de Mayo de 2025.

  
FERNANDO J. HIDALGO  
Tesorero

  
ALEJANDRO CAMINOS  
Secretario


  
CARLOS RIOS  
Presidente


  
GUSTAVO LEONARDO DIAZ  
Contador Público U.N.C.  
Mat. 10.8987.5 C.P.C.E.CBA.


**BIENES DE USO**


Correspondiente al ejercicio finalizado el 31 de Diciembre de 2024 (Comparativo con el ejercicio anterior)

RUBROS	Valor al comienzo del Ejerc.	Modificaciones al saldo de inicio	Aumentos del Ejerc.	Deducciones del Ejerc.	Valor al finalizar el Ejerc.	Modificaciones al saldo de inicio		Amortizaciones Acum. al comienzo del Ejerc.	Amortizaciones del Ejerc.		Amortizaciones Acum. al cierre del Ejerc.	Valor al Inicio al 31/12/2024	Valor al Cierre al 31/12/2025
						U	U		U	U			
TERRENOS	14.277.371,10	16.847.297,90	0,00	0,00	31.124.669,00	0	25.796.021,59	20.353.305,70	3.081.606,67	48.210.933,97	113.124.669,00	31.124.669,00	117.084.767,79
EDIFICIO Y MEJORAS SEDE CENTRAL	74.081.914,78	87.499.091,04	666.995,04	0,00	162.248.000,86	2	865.100,31	16.409.429,04	89.187,54	1.966.828,71	2.498.429,69	2.579.336,73	2.205.122,02
EDIF. Y MEJORAS - CASITA	2.048.283,21	2.416.914,19	-0,00	-0,00	37.977.677,32	10	17.874.394,32	5.275.059,55	3.693.853,96	37.977.677,32	7.326.224,63	1.103.629,64	0,00
MAQUINARIAS	17.420.652,90	20.566.724,42	6.424.762,45	0,00	21.306.929,00	20	6.028.034,93	1.990.527,63	2.677.609,99	13.980.704,37	2.486.193,30	0,00	0,00
HERRAMIENTAS	5.781.311,68	9.100.864,86	0,00	0,00	2.486.193,30	20	19.387,49	10.993.446,71	496.584,03	247.340.319,09	126.732.224,92	151.006.043,91	0,00
APARATOS DE MEDICION	1.140.455,64	1.345.737,66	0,00	0,00	374.072.544,01	2.000	105.707.238,68	130.639.633,90	37.456.697,95	317.754.718,50	731.221.408,01	776.816.663,53	0,00
LINEAS DE MEDIA TENSION	174.976.066,06	199.096.477,95	0,00	-0,00	1.048.976.126,51	2.000	118.902.821,03	186.395.199,52	201.975,86	2.046.281,22	4.620.908,00	4.873.870,80	0,00
LINEAS DE BAJA TENSION	480.576.153,60	568.399.972,92	0,00	0,00	6.067.187,22	2.000	929.033,86	14.999.130,55	14.999.130,55	116.697.824,35	493.967.733,04	493.231.960,42	0,00
MODIF. SETEPEC	3.150.992,25	3.516.194,97	0,00	0,00	915.271,70	2.000	53.901.618,45	143.030.309,12	35.544.977,91	283.010.988,91	95.674.990,34	129.349.538,16	0,00
OBRAS NUEVAS DE ENERG. ELECTRICAS	268.050.268,20	324.617.254,91	17.998.034,28	0,00	610.665.557,39	10	41.797.075,35	104.435.701,88	14.999.130,55	14.999.130,55	149.313.606,99	695.670,85	12.966.873,05
TRANSFORMADORES	163.770.352,41	195.446.834,02	19.468.792,62	0,00	378.665.979,25	10	51.285.705,40	104.435.701,88	22.686.225,61	149.313.606,99	6.976.237,52	4.824.136,80	0,00
RODADOS	57.233.812,30	66.737.792,18	24.037.873,30	0,00	150.008.477,78	10	13.019.896,60	2.374.240,18	836.715,69	6.043.589,06	6.976.237,52	7.140.260,25	0,00
INSTALACIONES	6.309.270,92	6.309.270,92	2.123.468,71	0,00	46.594.289,79	10	4.252.684,22	31.199.367,78	1.374.610,35	36.826.662,35	8.767.907,44	0,00	0,00
MUEBLES Y UTILES	7.528.032,96	36.045.541,64	2.020.695,18	0,00	21.130.566,63	10	4.225.112,90	12.226.362,85	4.679.090,89	21.130.566,63	5.373.108,74	0,00	0,00
EQUIPOS DE COMPUTACION	8.996.556,44	10.825.326,06	1.308.684,13	0,00	5.373.108,74	20	3.487.581,33	812.320,55	1.073.206,86	5.373.108,74	2.560.966,11	0,00	0,00
IMPRESORAS	2.464.728,78	2.908.379,96	-0,00	0,00	2.550.966,11	10	734.367,82	1.532.963,03	283.655,26	2.560.966,11	1.184.082,45	0,00	0,00
ACCESORIOS PIEQUIP.COMPUTACION	1.300.275,96	1.250.690,24	0,00	0,00	1.303.751,68	5	514.384,14	604.596,90	65.101,71	1.184.082,45	608.709,96	182.394,26	0,00
EQUIPO DE RADIO COOPERATIVA	598.051,23	705.700,44	0,00	0,00	1.157.909,24	2	-	-	-	0,00	549.198,28	1.124.963,87	0,00
GALPON PILARES	515.865,90	642.053,34	0,00	0,00	949.208,60	2	-	-	-	0,00	949.208,60	949.208,62	0,00
MO.DES PILARES	435.416,80	513.791,80	-0,00	0,00	1.157.909,24	20	-	-	-	0,00	115.658.076,42	115.513.650,82	0,00
ESTRUCTURA FIBRA OPTICA	52.987.913,22	52.669.370,74	10.000.792,46	0,00	115.658.076,42	10	-	-	-	0,00	50.245,27	50.245,26	0,00
BIENES DIVERSOS NO AMORTIZABLES	23.048,29	27.196,92	0,00	0,00	50.245,27	4	-	-	-	0,00	217.010.055,35	133.379.905,95	0,00
OBRAS NUEVAS DE INTERNET	25.899.624,58	7.910.463,60	194.251.566,13	0,00	228.061.654,31	2.000	3.884.943,68	0,00	11.051.598,95	11.051.598,95	3.780.991,73	0,00	0,00
OBRA DE DISTRIBUCION GAS NATURAL	-	-	3.760.991,73	0,00	3.760.991,73	0	0,00	0,00	-	0,00	146.267.256,49	1.986.506.834,88	0,00
<b>TOTALES</b>	<b>1.367.824.585,17</b>	<b>1.609.478.529,15</b>	<b>282.102.656,23</b>	<b>0,00</b>	<b>3.267.316.234,15</b>		<b>667.982.958,38</b>	<b>495.210.395,59</b>	<b>11.051.598,95</b>	<b>146.267.256,49</b>	<b>1.306.556.360,95</b>	<b>1.960.760.873,20</b>	<b>1.986.506.834,88</b>

  
 GUSTAVO LEONARDO DIAZ  
 Contador Público U.N.  
 Mat. 10.8887.5 C.P.C.E.C.B.A.

  
 FELEMANDO J. HIDALGO  
 Tesorero

  
 A. JUANRO CAMINOS  
 Secretario

  
 CARLOS A. RÍOS  
 Presidente

Véase mi Informe de fecha 06 de Mayo de 2025.

BIENES INTANGIBLES											ANEXO II	
Correspondiente al ejercicio finalizado el 31 de Diciembre de 2024 (Comparativo con el ejercicio anterior)												
RUBROS	Valor al comienzo del Ejerc.	Modificaciones al saldo de inicio	Aumentos del Ejerc.	Disminuciones del Ejerc.	Valor al finalizar el Ejerc.	Amortizaciones Acum. al comienzo del Ejerc.	Modificaciones al saldo de inicio	Amortizaciones del Ejerc.		Amortizaciones Acum. al cierre del Ejerc.	Valores Netos al 31/12/2024	Valores Netos al 31/12/2023
								%	Importe			
SISTEMA INFORMÁTICO	24.067.712,59	31.216.025,01	8.789.565,02		64.073.302,61	13.891.095,95	13.706.693,27	10	6.987.025,08	34.584.814,30	29.488.488,31	22.185.024,28
<b>TOTALES</b>	<b>24.067.712,59</b>	<b>31.216.025,01</b>	<b>8.789.565,02</b>	<b>0,00</b>	<b>64.073.302,61</b>	<b>13.891.095,95</b>	<b>13.706.693,27</b>		<b>6.987.025,08</b>	<b>34.584.814,30</b>	<b>29.488.488,31</b>	<b>22.185.024,28</b>

  
 FERNANDO J. HIDALGO  
 Tesorero

Vease mi Informe de fecha 08 de Mayo de 2025.

  
 ALEJANDRO CAMINOS  
 Secretario

  
 CARLOS A. RICOS  
 Presidente

  
 GUSTAVO LEONARDO DIAZ  
 Contador Público U.N.C.  
 Mat. 10.8997,5 C.P.C.E.C.B.A.

COOPERATIVA DE ELECTRICIDAD OBRAS Y SERVICIOS PUBLICOS ANISACATE LIMITADA  
 Domicilio Legal: Anisacate - Provincia de Córdoba  
 Ejercicio Social N° 71 iniciado el 1° de Enero de 2024


PREVISIONES					ANEXO III
Correspondiente al ejercicio finalizado el 31 de Diciembre de 2024 (Comparativo con el ejercicio anterior)					
Rubros	Saldo al comienzo del Ejercicio	Disminución de Ejercicio	Incremento del Ejercicio	Saldo al final del Ejercicio	Análisis del Incremento
<b>Deduccidas del Activo:</b>					
Prevision para Incobrables	78.835.888,53		304.000.000,00	382.835.888,53	Por dotación del ejercicio
Subtotal Activo	78.835.888,53	0,00	304.000.000,00	382.835.888,53	
<b>Incluidas en el Pasivo:</b>					
Prevision para Juicios	486.226,13		0,00	486.226,13	Por dotación del ejercicio
Prevision para bonif. Art 9	108.473.807,00		98.797.693,08	207.271.500,08	Por dotación del ejercicio
Subtotal Pasivo	108.960.033,13	0,00	98.797.693,08	207.757.726,21	
<b>TOTA PREVISIONES</b>	<b>187.795.921,66</b>	<b>0,00</b>	<b>402.797.693,08</b>	<b>590.593.614,74</b>	
<b>FONDOS Y RESERVAS</b>					
Fondo Reserva Legal	65.913,90			65.913,90	
Fondo Solidario Sepelio	23.695.418,86		1.576.235,82	25.271.654,68	Por dotación del ejercicio y RECPAM
Reserva Especial Art. 42	81.257.323,19		0,00	81.257.323,19	Por dotación del ejercicio y RECPAM
<b>TOTAL FONDOS Y RESERVAS</b>	<b>105.018.655,95</b>	<b>0,00</b>	<b>1.576.235,82</b>	<b>106.594.891,77</b>	

  
 FERNANDO J. HIDALGO  
 Tesorero

  
 ALEJANDRO CAMINOS  
 Secretario

  
 CARLOS A. RIOS  
 Presidente

Vease mi Informe de fecha 08 de Mayo de 2025.

  
 GUSTAVO LEONARDO DIAZ  
 Contador Público U.N.C.  
 Mat. 10.8987.5 C.P.C.E.CBA.

CUADRO GENERAL DE GASTOS

ANEXO IV

Correspondiente al ejercicio finalizado el 31 de Diciembre de 2024(Comparativo con el ejercicio anterior)

CUADRO GENERAL DE GASTOS

RUBROS	GASTOS GESTION COOPERATIVA					Gastos Ajenos a la gestión Cooperativa	TOTAL 2024	TOTAL 2023
	Prestación de Servicios	Administración	Comercialización	Res. Fcjeros y por Tenencia	Otros			
SUELDOS Y JORNALES	347.235.633,43	180.191.434,95					527.427.068,38	671.258.755,43
SUELDO NO REMUNERATIVO	127.542.452,88	67.377.355,51					194.919.808,39	15.287.788,29
CARGAS SOCIALES	98.647.931,43	48.711.008,33					147.358.939,76	176.185.123,37
ROPA DE TRABAJO DEL PERSONAL	7.231.055,40	2.114.002,21					9.345.057,61	6.198.806,43
GTOS. CONTROL MÉDICO DISTR.	119.720,00						119.720,00	1.462.582,82
GTOS. REFRIGERIO DISTRIB.	857.425,00						857.425,00	307.928,34
ENERGIA COMPRADA A E.P.E.C	1.117.717.774,42	2.039.997,86					1.117.717.774,42	903.582.354,53
GASTOS VARIOS DE DISTRIBUCION							2.039.997,86	2.465.976,78
COMPRA INTERNET	103.604.294,31						103.604.294,31	46.028.134,01
GASTOS SERVICIO INTERNET	188.467,51						188.467,51	941.879,25
COSTO DE VENTA MAT PILARES	124.613.343,30						124.613.343,30	0,00
CURSOS DE CAPACIT.P/PERSONAL	332.824,13	3.017.489,84					3.350.313,97	171.785,26
FLETES PAGADOS	2.433.739,35						2.433.739,35	2.682.232,37
HONORARIOS P/DISTRIBUCION	39.608.573,27						39.608.573,27	55.245.970,25
HONORARIOS ASESOR INTERNET	18.558.598,17						18.558.598,17	17.572.089,80
TRABAJOS CONTRATADOS	12.763.878,81						12.763.878,81	7.478.521,26
HERRAM.Y ELEMENTOS P/DIST	5.423.127,88						5.423.127,88	3.113.634,01
VIATICOS Y MOVILIDAD P/DISTRIBUCION	311.210,53						311.210,53	181.447,48
SEGUROS GENERALES	3.050.817,66						3.050.817,66	3.678.464,29
MANTEN. BS. USO DISTRIB.	20.539.097,72						20.539.097,72	14.302.913,86
REPARACIONES P/CORTES E.E	47.239,66						47.239,66	49.015,14
MONITOREO RODADOS		1.296.948,15					1.296.948,15	1.198.704,98
MANTENIMIENTO FLOTA	8.477.220,00						8.477.220,00	8.860.564,07
APORTE FONDO DESARROLLO ENERG. PCIAL	77.954.376,62						77.954.376,62	58.732.852,68
SEGUROS AUTOMOTORES	13.442.682,85						13.442.682,85	8.319.319,64
MANTENIMIENTO RODADOS	21.101.007,74						21.101.007,74	21.696.759,97
COMBUSTIBLES Y LUBRICANTES RODADOS	12.600.228,79						12.600.228,79	12.862.573,93
IMPUESTO RODADOS	1.016.605,23						1.016.605,23	849.889,09
APLIC.F.SOLID.P/SEP.-PRES	15.408.250,24						15.408.250,24	5.260.014,31
APLIC. F.SOLID.P/SEP.-REI	1.923.833,30						1.923.833,30	1.302.118,10
BONIFIC. ART. 9 INC. "b"	124.198.085,05						124.198.085,05	211.577.614,79
GTOS. REFRIGERIO P/ ADMINISTRACIÓN		613.194,95					613.194,95	399.840,41
COSTO DE MAT FIBRA OPTICA	123.538.769,00						123.538.769,00	0,00
<b>SUBTOTAL</b>	<b>2.430.488.263,68</b>	<b>305.361.431,80</b>	<b>0,00</b>	<b>0,00</b>	<b>0,00</b>	<b>0,00</b>	<b>2.735.849.695,48</b>	<b>2.259.255.654,92</b>

CUADRO GENERAL DE GASTOS

	2.430.488.263,68	305.361.431,80	0,00	0,00	0,00	2.735.849.695,48	0,00	2.259.255.654,92
<b>SUBTOTAL</b>	<b>2.430.488.263,68</b>	<b>305.361.431,80</b>	<b>0,00</b>	<b>0,00</b>	<b>0,00</b>	<b>2.735.849.695,48</b>	<b>0,00</b>	<b>2.259.255.654,92</b>
PAPELERIA Y UTILES P/OFICINA		4.196.108,97				4.196.108,97		4.387.060,84
GASTOS POR COMPUTACION		4.974.864,22				4.974.864,22		2.426.695,80
HONORARIOS P/ADMINISTRACION		15.677.214,70				15.677.214,70		19.654.478,03
VIATICOS Y MOVILIDAD		3.244.618,00				3.244.618,00		2.597.824,93
DONACIONES VARIAS					2.423.164,08			1.589.230,64
TELEFONIA Y CORRESPONDENCIA		3.225.354,97				3.225.354,97		2.681.381,73
MANTENIM. BS.USO ADMINIST		1.154.613,94				1.154.613,94		14.428.208,64
GASTOS VARIOS DE ADMINIST		2.312.238,18				2.312.238,18		259.420,00
CUOTA SOSTENIM. FECESCOR		4.538.146,87				4.538.146,87		4.258.933,50
GTOS.CERTIF. Y PRESENTACIONES LEG		1.375.873,76				1.375.873,76		510.790,09
GASTOS LEGALES		21.060.195,41				21.060.195,41		22.254.322,14
MANTENIM. SERV. PÁGINA WEB		15.485.062,17				15.485.062,17		10.633.429,62
REINT. CONS. LABOR INSTITUCIONAL		58.235.155,41				58.235.155,41		60.301.247,29
GASTOS VS. P/ASAMBLEA		557.627,48				557.627,48		377.052,52
GASTOS POR EVENTOS		2.470.197,67				2.470.197,67		5.128.017,58
GS. POR SEGURIDAD SEDE COOPERAT.		12.374.346,21				12.374.346,21		1.389.513,64
SEGUROS GRALES ADMINISTRACION		2.308.028,97				2.308.028,97		1.682.894,97
IMP., TASA Y SERVICIOS		1.133.111,44				1.133.111,44		1.787.804,38
IMPUESTO INMOBILIARIO PROVINCIA		871.869,20				871.869,20		574.702,76
IMP. FDO. EDUC. Y PROMOC. COOP.		11.862.299,62				11.862.299,62		2.164.880,07
GASTOS DE LIMPIEZA		3.859.408,20				3.859.408,20		3.258.737,86
GTOS. CONTROL MEDICO ADMINISTRAC		263.770,00				263.770,00		486.861,65
SERVICIO POR AREA PROTEGIDA		315.168,57				315.168,57		425.500,03
LICENCIA MICROSOFT		5.924.408,37				5.924.408,37		7.738.468,76
MANTENIMIENTO S.U.M.		1.715.471,52				1.715.471,52		3.168.653,65
GS. DE ALMACENAMIENTO DE ARCH		4.006.899,02				4.006.899,02		2.791.999,03
PUBLICIDAD Y PROPAGANDA		9.802.327,55				9.802.327,55		5.330.747,29
MANTENIMIENTO DE INTERNET Y RAD,			445.478,45			445.478,45		806.752,38
MANTENIM. DE LÍNEAS	143.412.834,88					143.412.834,88		0,00
MATERIALES SERV. INTERNET	360.706,20					360.706,20		0,00
COMISIONES BANCARIAS		35.753.389,85	38.463.553,31			38.463.553,31		32.824.125,01
COMIS. TARJETAS						150.000,00		28.077.775,30
PASANTIAS - PLANES RENTADOS - DISTR.	150.000,00					5.895.548,31		1.737.864,04
DESCUENTOS OTORGADOS						15.404.728,42		8.661.161,63
ING. BRUTOS P/SERV. PRESTADOS		15.404.728,42				8.663.683,50		6.312.306,52
COMIS. RECAUD. CAUDAL ES		8.663.683,50				31.445.291,39		58.926.394,67
TRABAJOS REALIZADOS SERV INTERNET		31.445.291,39				3.246.302,59		3.173.566,80
LICENCIA DE INTERNET						304.000.000,00		170.771.336,70
DEUDORES INCOBRABLES						348.804.580,07		2.752.835.785,38
<b>SUBTOTAL</b>	<b>2.605.857.096,15</b>	<b>561.373.916,58</b>	<b>304.000.000,00</b>	<b>0,00</b>	<b>2.423.164,08</b>	<b>3.518.458.756,88</b>	<b>0,00</b>	<b>2.752.835.785,38</b>


CUADRO GENERAL DE GASTOS

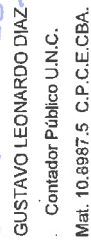
	2.605.857.096,15	561.373.916,58	348.804.580,07	0,00	2.423.164,08	0,00	3.518.458.756,88	2.752.835.785,38
<b>SUBTOTAL</b>								
FDO SOLID. SEPELIO - GS ADMINIST.		8.863.492,66					8.863.492,66	0,00
PASANTIAS-PLANES RENTADOS-ADMI	14.400,00						14.400,00	0,00
VJATICOS F.O.	11.652,89						11.652,89	0,00
IMPUESTO DEB Y CRED.		30.379.779,13					30.379.779,13	27.414.128,86
INTERESES P/MORA				0,00			0,00	169.299,58
INT.RESARC.,MULTAS,OTROS			71.173,04	1.393.157,71			1.393.157,71	2.722.526,25
GASTOS VARIOS RADIO							71.173,04	5.576,66
GASTO MANTEN SISTEMA INFORMAT.		4.960.000,00					4.960.000,00	0,00
GS. POR SEGUR. SEDE INFORMATICO		0,00					0,00	0,00
SERV. DE INTERNET ALMACENAMIENTO		788.166,91					788.166,91	0,00
SUSCRPCION PERIODICO			134.770,81				134.770,81	0,00
GS. PROV. INTERNET ADMINISTRACION		7.566.942,15					7.566.942,15	0,00
EDUC. Y CAPACITACION COOPERATIVA		724.336,20					724.336,20	0,00
IMPUESTO A LA GANACIAS		3.039.858,20					3.039.858,20	0,00
BONIF. TARIFA ELECTRODEPENDIENTE			5.690.082,76				5.690.082,76	0,00
HERRAM Y UTILES PARA F.O.	76.198,08						76.198,08	0,00
GTOS A REALIZAR X C. O. INFR. ELEC	159.172.023,20						159.172.023,20	96.799.055,16
SERVICIOS CONTRAT. RADIO			4.972.000,00				4.972.000,00	2.379.976,85
AMORTIZACION BIENES DE USO			146.267.256,49				146.267.256,49	126.277.689,28
AMORTIZ. BS. INTANGIBLES			6.987.025,08				6.987.025,08	6.082.547,38
<b>TOTALES 2024</b>	5.546.357.298,93	1.255.947.739,34	1.210.536.048,39	1.393.157,71	4.846.328,16	0,00	8.019.080.572,52	3.014.686.585,40
<b>TOTALES 2023</b>	2.087.185.046,92	571.565.542,78	352.037.277,94	2.309.487,12	1.589.230,64		3.014.686.585,40	0,00

  
**FERNANDO J. HIDALGO**  
 Tesorero

  
**CARLOS A. RIOS**  
 Presidente

  
**ALEJANDRO CAMINO**  
 SECRETARIO

Vease mi Informe de fecha 8 de mayo de 2025

  
**GUSTAVO LEONARDO DIAZ**  
 Contador Público U.N.C.  
 Mat. 10.8987.5 C.P.C.E.CBA.

COOPERATIVA DE ELECTRICIDAD OBRAS Y SERVICIOS PUBLICOS ANISACATE LIMITADA

Domicilio Legal: Anisacate - Provincia de Córdoba

Ejercicio Social N° 71. Iniciado el 1º de Enero de 2024

ANEXO V

**CLASIFICACION DEL RESULTADO DEL EJERCICIO**  
Correspondiente al ejercicio finalizado el 31 de Diciembre de 2024 (Comparativo con el ejercicio anterior)

	Gestión Cooperativa (1)		Ajenos a la Gestión Coop.		31/12/2024	31/12/2023
	Con Asociados	Con No Asoc.				
<b>Resultados de las operaciones que continúan</b>						
Ventas netas de bienes y servicios	3.480.214,231,58	0,00	0,00	0,00	3.480.214,231,58	3.186.060,781,98
<b>Menos</b>						
Costo de los bienes y servicios prestados (Anexo IV)	-2.765.131,370,32	0,00	0,00	0,00	-2.765.131,370,32	-2.087.185,046,92
<b>EXCEDENTE BRUTO DE EXPLOTACIÓN</b>	<b>715.082.861,26</b>	<b>0,00</b>	<b>0,00</b>	<b>0,00</b>	<b>715.082.861,26</b>	<b>1.098.875,735,06</b>
Resultados por la valuación de bienes de cambio al valor neto de realización	0,00	0,00	0,00	0,00	0,00	0,00
Gastos de Comercialización (Anexo IV)	-512.926.888,25	0,00	0,00	0,00	-512.926.888,25	-352.037,277,94
Gastos de Administración (Anexo IV)	-617.696.491,83	0,00	0,00	0,00	-617.696.491,83	-571.565.542,78
Otros Gastos (Anexo IV)	-2.423.164,08	0,00	0,00	0,00	-2.423.164,08	-1.589.230,64
Gastos Ajenos a la Gestión Cooperativa (Anexo IV)	0,00	0,00	0,00	0,00	0,00	0,00
Resultados financieros y por tenencia (Nota 17 y Anexo IV)	83.731.147,36	0,00	0,00	0,00	83.731.147,36	-261.022,045,20
<b>SUBTOTAL</b>	<b>241.924.212,72</b>	<b>59.930.453,73</b>	<b>0,00</b>	<b>0,00</b>	<b>301.854.666,45</b>	<b>111.882.401,80</b>
<b>PERDIDA/EXCEDENTE ORDINARIO DE LAS OPERACIONES QUE CONTINÚAN</b>	<b>-92.308.322,82</b>	<b>59.930.453,73</b>	<b>0,00</b>	<b>0,00</b>	<b>-32.377.869,09</b>	<b>24.544.040,29</b>
<b>Mas: Ingresos Extraordinarios</b>						
Donaciones de Bienes Recibidas	0,00	0,00	0,00	0,00	0,00	0,00
<b>Menos: Gastos Extraordinarios</b>						
Gasto extraordinarios	0,00	0,00	0,00	0,00	0,00	0,00
<b>PERDIDA/EXCEDENTE FINAL</b>	<b>-92.308.322,82</b>	<b>59.930.453,73</b>	<b>0,00</b>	<b>0,00</b>	<b>-32.377.869,09</b>	<b>24.544.040,29</b>
<b>Total de Gastos Directos</b>	<b>-3.898.177.914,48</b>					
<b>Total de Gastos Indirectos</b>						

(1) Los resultados por la Gestión Cooperativa pertenecen a la única sección que tiene la Cooperativa que es Energía Eléctrica.

FERNANDO J. HIDALGO  
Tesorero

Vease mi Informe \ Vease mi Informe de fecha 8 de mayo de 2025

GUSTAVO LEONARDO DIAZ  
Contador Público U.N.C.  
Mat. 10.8987,5 C.F.C.E.CBA.

ALEJANDRO CAMINOS  
Escribano

CARLOS A. RIOS  
Presidente

**ANEXO V - A - ESTADO DE RESULTADOS POR LA GESTION COOPERATIVA POR SECCION**

*Estado de Resultados Seccional*

<b>Sección E.Eléctrica</b>	<b>Gestión Cooperativa</b>		<b>31/12/2024</b>	<b>31/12/2023</b>
	<b>Con Asociados</b>	<b>Con No Asociados</b>		
<b>Resultados de las operaciones que continúan</b>				
Ventas netas de bienes y servicios				
.- Por operaciones trascendidas a terceros	3.120.464.677,25	0,00	3.120.464.677,25	2.954.325.758,45
.- Por transferencias entre secciones	0,00	0,00	0,00	0,00
Total ventas netas de bienes y servicios	3.120.464.677,25	0,00	3.120.464.677,25	2.954.325.758,45
<b>Menos</b>				
Costo de los bienes y servicios prestados				
.- Por operaciones trascendidas a terceros	-2.426.683.307,66		-2.426.683.307,66	-1.940.776.956,69
.- Por transferencias entre secciones	0,00	0,00	0,00	0,00
Total Costo de los bienes y servicios prestados (Anexo IV)	-2.426.683.307,66	0,00	-2.426.683.307,66	-1.940.776.956,69
<b>EXCEDENTE BRUTO DE EXPLOTACIÓN</b>	<b>693.781.369,60</b>	<b>0,00</b>	<b>693.781.369,60</b>	<b>1.013.548.801,76</b>
Gastos de Administración	-555.926.842,65		-555.926.842,65	-531.555.954,79
Gastos de Comercialización	-461.634.199,43		-461.634.199,43	-327.394.668,48
Otros Gastos	-2.180.847,67		-2.180.847,67	-1.477.984,49
Resultados financieros y por tenencia Incluye RECPAM (Nota 1)	75.358.032,62		75.358.032,62	-242.750.502,04
	0,00	0,00	0,00	0,00
Otros Ingresos (Nota 16)	211.738.746,08	59.930.453,73	271.669.199,81	104.050.633,67
				0,00
<b>LAS OPERACIONES QUE CONTINUAN</b>	<b>-38.863.741,45</b>	<b>59.930.453,73</b>	<b>21.066.712,28</b>	<b>14.420.325,63</b>
<b>Mas: Ingresos Extraordinarios</b>				
Subsidios Recibidos, reintegros y otros (Nota 18)	0,00	0,00	0,00	0,00
	0,00	0,00	0,00	0,00
<b>Menos: Egresos Extraordinarios</b>				
	0,00	0,00	0,00	0,00
<b>TOTAL</b>	<b>-38.863.741,45</b>	<b>59.930.453,73</b>	<b>21.066.712,28</b>	<b>14.420.325,63</b>

Total de Gastos Directos  
Total de Gastos Indirectos

-2.426.683.307,66	-1.940.776.956,69
-1.019.741.889,74	-1.103.179.109,80

FERNANDO HIDALGO  
Tesorero

ALEJANDRO CAMINOS  
Secretario

Carlos Rios  
Presidente

Vease mi informe de fecha 8 de mayo de 2025

GUSTAVO LEONARDO DIAZ  
Contador Público U.N.C.  
Mat. 10.8987.5 C.P.C.E.CBA.

**ANEXO V - B - ESTADO DE RESULTADOS POR LA GESTION COOPERATIVA POR SECCION**

<b>Sección INTERNET</b>	<b>Gestion Cooperativa</b>		<b>31/12/2024</b>	<b>31/12/2023</b>
	<b>Con Asociados</b>	<b>Con No Asociados</b>		
<b>Resultados de las operaciones que continuan</b>				
Venta de Internet				
.- Por operaciones trascendidas a terceros	359.749.554,33	0,00	359.749.554,33	231.735.023,53
.- Por trasferencias entre secciones			0,00	0,00
Total ventas netas de bienes y servicios	359.749.554,33	0,00	359.749.554,33	231.735.023,53
<b>Menos</b>				
Costo de los bienes y servicios prestados				
.- Por operaciones trascendidas a terceros	-338.448.062,67	0,00	-338.448.062,67	-146.408.090,23
.- Por trasferencias entre secciones	0,00	0,00	0,00	0,00
Total Costo de los bienes y servicios prestados (Anexo IV)	-338.448.062,67	0,00	-338.448.062,67	-146.408.090,23
<b>EXCEDENTE BRUTO DE EXPLOTACIÓN</b>	<b>21.301.491,66</b>	<b>0,00</b>	<b>21.301.491,66</b>	<b>85.326.933,30</b>
Gastos de Administración	-61.769.649,18	0,00	-61.769.649,18	-40.009.587,99
Gastos de Comercialización	-51.292.688,83	0,00	-51.292.688,83	-24.642.609,46
Otros Gastos	-242.316,41	0,00	-242.316,41	-111.246,14
Resultados financieros y por tenencia Incluye RECPAM (Nota 1)	8.373.114,74	0,00	8.373.114,74	-18.271.543,16 0,00
Otros Ingresos (Nota 16)	30.185.466,65	0,00	30.185.466,65	7.831.768,13
<b>LAS OPERACIONES QUE CONTINUAN</b>	<b>-53.444.581,37</b>	<b>0,00</b>	<b>-53.444.581,37</b>	<b>10.123.714,67</b>
<b>Mas: Ingresos Extraordinarios</b>				
Aporte No Reintegrable Comuna	0,00	0,00	0,00	0,00
<b>PERDIDA DEL EJERCICIO</b>	<b>-53.444.581,37</b>	<b>0,00</b>	<b>-53.444.581,37</b>	<b>10.123.714,67</b>

Total de Gastos Directos .

-338.448.062,67    -146.408.090,23

Total de Gastos Indirectos


-113.304.654,42    -83.034.986,76

  
FERNANDO HIDALGO  
Tesorero

  
ALEJANDRO CAMINOS  
Secretario

  
Carlos Rios  
Presidente

Vease mi informe de fecha 8 de mayo de 2025

  
GUSTAVO LEONARDO DIAZ  
Contador Público U.N.C.  
Mat. 10.8987.5 C.P.C.E.CBA.